

~~Handwritten mark~~  
Handwritten mark



---

## Demonstrações Financeiras 31 de dezembro de 2021



Handwritten signature

Handwritten signature

Handwritten signature

**Fundação do Desporto**Demonstrações Financeiras em 31 de dezembro de 2021  
(Montantes expressos em Euros)**BALANÇO**

(Montantes expressos em Euros)

Rubricas	Notas	31/12/2021	31/12/2020
<b>ATIVO:</b>			
<b>Ativo não corrente:</b>			
Ativos fixos tangíveis	5	53 460,68	44 270,00
Ativos intangíveis	6	2 373,79	5 152,50
		<u>55 834,47</u>	<u>49 422,50</u>
<b>Ativo corrente:</b>			
Devedores por transferências e subsídios	7.1	471 048,31	600 875,89
Acionistas/sócios/associados	7.3	127 499,67	124 999,67
Outras contas a receber	7.5	13 545,93	17 615,92
Diferimentos	7.6	10 375,79	4 779,11
Caixa e depósitos	4	817 614,95	754 303,36
		<u>1 440 084,65</u>	<u>1 502 573,95</u>
<b>Total do Ativo</b>		<b><u>1 495 919,12</u></b>	<b><u>1 551 996,45</u></b>
<b>PATRIMÓNIO LIQUIDO</b>			
<b>PATRIMÓNIO LIQUIDO</b>			
Património		3 656 043,66	3 656 043,66
Outros instrumentos de capital próprio		381 005,04	448 550,10
Resultados transitados		(2 609 925,60)	(2 690 302,33)
Resultado líquido do período		3 907,09	80 376,73
<b>Total do Património Líquido</b>	7.7	<b><u>1 431 030,19</u></b>	<b><u>1 494 668,16</u></b>
<b>PASSIVO:</b>			
<b>Passivo corrente:</b>			
Credores por transferências e subsídios	7.1	22 750,00	12 500,00
Fornecedores	7.4	3 586,96	3 063,59
Estado e outros entes públicos	7.2	4 383,42	7 727,78
Financiamentos obtidos	7.8	986,39	544,38
Outras contas a pagar	7.5	19 954,03	19 764,41
Diferimentos	7.6	13 228,13	13 728,13
		<u>64 888,93</u>	<u>57 328,29</u>
<b>Total do Passivo</b>		<b><u>64 888,93</u></b>	<b><u>57 328,29</u></b>
<b>Total do Património Líquido e do Passivo</b>		<b><u>1 495 919,12</u></b>	<b><u>1 551 996,45</u></b>

O CONTABILISTA CERTIFICADO

ÓRGÃO DE GESTÃO

**DEMONSTRAÇÃO DOS RESULTADOS POR NATUREZAS**

(Montantes expressos em Euros)

Rubricas	Notas	31/12/2021	31/12/2020
Transferências correntes e subsídios à exploração obtidos	8	813 654,91	873 735,29
Fornecimentos e serviços externos	9	(168 791,65)	(126 214,59)
Gastos com o pessoal	10	(170 005,41)	(162 561,20)
Transferências e subsídios concedidos	11	(460 700,00)	(497 750,00)
Outros rendimentos e ganhos	12	1 702,34	1 202,94
Outros gastos e perdas	13	(1 194,06)	(2 866,94)
<b>Resultado antes de depreciações, gastos de financiamento (EBITDA)</b>		<b>14 666,13</b>	<b>85 545,50</b>
Gastos/reversões de depreciação e de amortização	14	(10 759,04)	(5 168,77)
<b>Resultado operacional (antes de gastos de financiamento) (EBIT)</b>		<b>3 907,09</b>	<b>80 376,73</b>
<b>Resultado antes de impostos (EBT)</b>		<b>3 907,09</b>	<b>80 376,73</b>
Imposto sobre o rendimento do período		-	-
<b>Resultado líquido do período</b>		<b>3 907,09</b>	<b>80 376,73</b>

O CONTABILISTA CERTIFICADO

*[Handwritten signature]*

ÓRGÃO DE GESTÃO

*[Handwritten signature]*  
  
*[Handwritten signature]*

**Fundação do Desporto**

Demonstrações Financeiras em 31 de dezembro de 2021  
(Montantes expressos em Euros)

**DEMONSTRAÇÃO DAS ALTERAÇÕES NO PATRIMÓNIO LÍQUIDO 2020**

(Montantes expressos em Euros)

Rubricas	Notas	Património Realizado	Outros instrumentos de capital próprio	Resultados transitados	Resultado líquido do período	Total do Património Líquido
Posição em 01-01-2020	1	3 656 043,66	-	(2 719 039,45)	28 737,12	965 741,33
<b>Alterações no período</b>						
Outras alterações reconhecidas no capital próprio	2	-	448 550,10	28 737,12	(28 737,12)	448 550,10
		-	448 550,10	28 737,12	(28 737,12)	448 550,10
Resultado líquido do período	3				80 376,73	80 376,73
Resultado extensivo	4=2+3				51 639,61	80 376,73
<b>Operações com detentores de capital no período</b>						
	5	-	-	-	-	-
Posição em 31-12-2020	6=1+2+3+5	3 656 043,66	448 550,10	(2 690 302,33)	80 376,73	1 494 668,16

**Fundação do Desporto**

**DEMONSTRAÇÃO DAS ALTERAÇÕES NO PATRIMÓNIO LÍQUIDO 2021**

(Montantes expressos em Euros)

Rubricas	Notas	Património Realizado	Outros instrumentos de capital próprio	Resultados transitados	Resultado líquido do período	Total do Património Líquido
Posição em 01-01-2021	6	3 656 043,66	448 550,10	(2 690 302,33)	80 376,73	1 494 668,16
<b>Alterações no período</b>						
Outras alterações reconhecidas no capital próprio	7	-	(67 545,06)	80 376,73	(80 376,73)	(67 545,06)
		-	(67 545,06)	80 376,73	(80 376,73)	(67 545,06)
Resultado líquido do período	8				3 907,09	3 907,09
Resultado extensivo	9=7+8				(76 469,64)	-
<b>Operações com detentores de capital no período</b>						
	10	-	-	-	-	-
Posição em 31-12-2021	11=6+7+8+10	3 656 043,66	381 005,04	(2 609 925,60)	3 907,09	1 431 030,19

O CONTABILISTA CERTIFICADO

*[Handwritten signature]*

ÓRGÃO DE GESTÃO



*[Handwritten signature]*

**DEMONSTRAÇÃO DOS FLUXOS DE CAIXA**

(Montantes expressos em Euros)

Rubricas	Notas	31/12/2021	31/12/2020
<b>Fluxos de caixa das actividades operacionais</b>			
Recebimentos de Subsídios		933.482,49	922.216,32
Pagamento de Subsídios		(450.450,00)	(511.000,00)
Pagamentos a fornecedores		(171.154,32)	(127.876,35)
Pagamentos ao pessoal		(85.838,86)	(81.660,87)
<b>Caixa gerada pelas operações</b>		<b>226.039,31</b>	<b>201.679,10</b>
Outros recebimentos/pagamentos		(153.056,71)	(75.950,23)
<b>Fluxos de caixa das actividades operacionais (1)</b>		<b>72.982,60</b>	<b>125.728,87</b>
<b>Fluxos de caixa das actividades de investimento</b>			
<b>Pagamentos respeitantes a:</b>			
Ativos fixos tangíveis		(17.171,01)	(42.903,77)
Ativos intangíveis		-	(3.917,55)
Investimentos financeiros		-	-
<b>Fluxos de caixa das actividades de investimento (2)</b>		<b>(17.171,01)</b>	<b>(46.821,32)</b>
<b>Fluxos de caixa das actividades de financiamento</b>			
<b>Recebimentos provenientes de:</b>			
Realizações de capital e de outros instrumentos de capital próprio		7.500,00	-
<b>Pagamentos respeitantes a:</b>			
		-	-
<b>Fluxos de caixa das actividades de financiamento (3)</b>		<b>7.500,00</b>	<b>-</b>
<b>Variação de caixa e seus equivalentes (1+2+3)</b>		<b>63.311,59</b>	<b>78.907,55</b>
Efeito das diferenças de câmbio		-	-
<b>Caixa e seus equivalentes no início do período</b>	4	<b>754.303,36</b>	<b>675.395,81</b>
<b>Caixa e seus equivalentes no fim do período</b>	4	<b>817.614,95</b>	<b>754.303,36</b>

O CONTABILISTA CERTIFICADO

*[Handwritten signature]*

ÓRGÃO DE GESTÃO

*[Handwritten signature]*



*[Large handwritten signature]*



*(Faint, illegible table content, likely a financial statement)*

## Anexo

*(Faint, illegible table content, likely an annex or supplementary information)*



Handwritten signature and initials in the bottom right corner.



## NOTA INTRODUTÓRIA

### 1. IDENTIFICAÇÃO DA ENTIDADE

A Fundação do Desporto é uma instituição de direito privado e utilidade pública, conforme despacho número 15859/2013 publicado no Diário da República, 2ª Série, n.º 236, de 5 de Setembro de 2013, hoje Entidade Pública Reclassificada – Regime Simplificado, com sede no Complexo Desportivo de Rio Maior, Apartado 2 EC, e tem como objeto social apoiar o fomento e o desenvolvimento do desporto, particularmente no domínio da alta competição.

### 2. REFERENCIAL CONTABILÍSTICO DE PREPARAÇÃO DAS DEMONSTRAÇÕES FINANCEIRAS

- 2.1. As demonstrações financeiras anexas foram elaboradas no pressuposto da continuidade das operações de acordo com o Regime Simplificado do Sistema de Normalização Contabilística para as Administrações Públicas (NCP -PE).
- 2.2. O conteúdo das contas das demonstrações financeiras é comparável com o do ano anterior.

### 3. PRINCIPAIS POLÍTICAS CONTABILÍSTICAS

As principais políticas contabilísticas adotadas pela Entidade na preparação das demonstrações financeiras anexas são as seguintes:

#### 3.1. BASES DE APRESENTAÇÃO

As demonstrações financeiras anexas foram preparadas de acordo com as bases de apresentação das demonstrações financeiras (BADF):

##### 3.1.1. PRESSUPOSTO DA CONTINUIDADE

No âmbito do pressuposto da continuidade, a entidade avaliou a informação de que dispõe e as suas expectativas futuras, tendo em conta a capacidade da entidade prosseguir com o seu negócio. Da avaliação resultou que o negócio tem condições de prosseguir presumindo-se a sua continuidade.

##### 3.1.2. PRESSUPOSTO DO ACRÉSCIMO

Os elementos das demonstrações financeiras são reconhecidos logo que satisfeitas as definições e os critérios de reconhecimento de acordo com a estrutura conceptual, independentemente do momento do pagamento ou do recebimento.



### 3.1.3. CONSISTÊNCIA DE APRESENTAÇÃO

A apresentação e classificação de itens nas demonstrações financeiras estão consistentes de um período para o outro.

### 3.1.4. MATERIALIDADE E AGREGAÇÃO

A materialidade depende da dimensão e da natureza da omissão ou do erro, ajuizados nas circunstâncias que os rodeiam. Considera-se que as omissões ou declarações incorretas de itens são materialmente relevantes se puderem, individual ou coletivamente, influenciar as decisões económicas tomadas por parte dos utentes com base nas demonstrações financeiras. Um item que não seja materialmente relevante para justificar a sua apresentação separada na face das demonstrações financeiras pode, porém, ser materialmente relevante para que seja apresentado separadamente nas notas do presente anexo.

As demonstrações financeiras resultam do processamento de grandes números de transações ou outros acontecimentos que são agregados em classes de acordo com a sua natureza ou função. A fase final do processo de agregação e classificação é a apresentação de dados condensados e classificados que formam linhas de itens na face do balanço, na demonstração dos resultados, na demonstração das alterações no capital próprio e na demonstração dos fluxos de caixa ou no anexo.

### 3.1.5. COMPENSAÇÃO

Os ativos e os passivos, os rendimentos e os gastos, não são compensados exceto quando tal for exigido ou permitido por uma NCRF. Assim, o rédito deve ser mensurado tomando em consideração a quantia de quaisquer descontos comerciais e abatimentos de volume concedidos pela Entidade. A Entidade empreende, no decurso das suas atividades ordinárias, outras transações que não geram rédito mas que são inerentes às principais atividades que o geram. Os resultados de tais transações são apresentados, quando esta apresentação reflita a substância da transação ou outro acontecimento, compensando qualquer rendimento com os gastos relacionados resultantes da mesma transação.

Os ganhos e perdas provenientes de um grupo de transações semelhantes são relatados numa base líquida, por exemplo, ganhos e perdas de diferenças cambiais ou ganhos e perdas provenientes de instrumentos financeiros detidos para negociação. Estes ganhos e perdas são relatados separadamente se forem materialmente relevantes.

### 3.1.6. INFORMAÇÃO COMPARATIVA

A informação é comparável com respeito ao período anterior para todas as quantias relatadas nas demonstrações financeiras. A informação comparativa foi incluída para a informação narrativa e descritiva quando é relevante para uma compreensão das demonstrações financeiras do período corrente, a menos que uma NCRF o permita ou exija de outra forma.



A informação narrativa proporcionada nas demonstrações financeiras relativa a períodos anteriores que continua a ser relevante no período corrente é divulgada novamente.

A comparabilidade da informação entre períodos é continuamente objeto de aperfeiçoamento com o intuito de ser cada vez mais um instrumento de ajuda aos utentes permitindo-lhes tomar decisões económicas e avaliar as tendências na informação financeira para finalidades de previsão.

### **3.2. POLÍTICAS DE RECONHECIMENTO E MENSURAÇÃO**

#### **3.2.1. ATIVOS FIXOS TANGÍVEIS**

Os ativos fixos tangíveis são inicialmente registados ao custo de aquisição ou produção, o qual inclui o custo de compra, quaisquer custos diretamente atribuíveis às atividades necessárias para colocar os ativos na localização e condição necessárias para operarem da forma pretendida e, quando aplicável, a estimativa inicial dos custos de desmantelamento e remoção dos ativos e de restauração dos respetivos locais de instalação ou operação dos mesmos que a Entidade espera vir a incorrer.

Os ativos fixos tangíveis são apresentados pelo respetivo valor líquido de depreciações acumuladas e eventuais perdas por imparidade acumuladas.

As depreciações são calculadas, após o momento em que o bem se encontra em condições de ser utilizado, de acordo com o método da linha reta, em conformidade com o período de vida útil estimado para cada grupo de bens.

As vidas úteis e método de depreciação dos vários bens são revistos anualmente. O efeito de alguma alteração a estas estimativas é reconhecido prospectivamente na demonstração dos resultados.

As despesas de manutenção e reparação (dispêndios subsequentes) que não são suscetíveis de gerar benefícios económicos futuros adicionais são registadas como gastos no período em que são incorridas.

O ganho (ou a perda) resultante da alienação ou abate de um ativo fixo tangível é determinado como a diferença entre o justo valor do montante recebido na transação ou a receber e a quantia escriturada do ativo e é reconhecido em resultados no período em que ocorre o abate ou a alienação.

#### **3.2.2. PARTICIPAÇÕES FINANCEIRAS**

Os investimentos em subsidiárias, associadas e entidades conjuntamente controladas são reconhecidos pelo método da equivalência patrimonial. De acordo com este método, as participações financeiras são registadas inicialmente pelo seu custo de aquisição e posteriormente ajustadas em função das alterações verificadas, após a aquisição, na quota-parte da Entidade nos ativos líquidos das correspondentes empresas. Os resultados da Entidade incluem a parte que lhe corresponde nos resultados dessas empresas.

Na aplicação do método de equivalência patrimonial seguem-se procedimentos, muitos deles semelhantes aos procedimentos utilizados no processo de consolidação descritos na NCRF 15 – Investimentos em subsidiárias e consolidação. Os conceitos subjacentes aos utilizados na



contabilização da aquisição da participação de uma subsidiária são também adotados na contabilização da aquisição de um investimento numa associada.

No método de equivalência patrimonial o investimento numa participada é inicialmente reconhecido pelo custo e a quantia escriturada é aumentada ou diminuída para reconhecer a parte nos resultados depois da data da aquisição. A parte da participante nos resultados da participada é reconhecida nos resultados da participante, sendo que as distribuições recebidas da participada reduzem a quantia escriturada do investimento. Podem também ser necessários ajustamentos na quantia escriturada do investimento, para alterações no interesse proporcional da participante na participada, resultantes de alterações no capital próprio desta, que não tenham sido reconhecidas nos seus resultados.

Na aplicação do método de equivalência patrimonial os resultados não realizados são anulados. Ou seja, o resultado das participadas deve ser corrigido pelos resultados não realizados relativamente às transações entre a participante e a participada, bem como as transações entre a participada e a participante. Em relação aos resultados não atribuídos, de acordo com a aplicação do método de equivalência patrimonial devem ser feitos ajustamentos pela proporção dos lucros da participada não distribuídos.

O excesso do custo de aquisição face ao justo valor de ativos e passivos identificáveis de cada entidade adquirida na data de aquisição é reconhecido como *goodwill* e é mantido no valor de investimento financeiro. Caso o diferencial entre o custo de aquisição e o justo valor dos ativos e passivos líquidos adquiridos seja negativo, o mesmo é reconhecido como um rendimento do período (*goodwill* negativo).

É feita uma avaliação dos investimentos financeiros quando existem indícios de que o ativo possa estar em imparidade, sendo registadas como gasto na demonstração dos resultados, as perdas por imparidade que se demonstre existir.

Quando a proporção da Entidade nos prejuízos acumulados da subsidiária, associada ou entidade conjuntamente controlada excede o valor pelo qual o investimento se encontra registado, o investimento é relatado por valor nulo, exceto quando a Entidade tenha assumido compromissos de cobertura de prejuízos da participada, casos em que as perdas adicionais determinam o reconhecimento de um passivo. Se posteriormente a participada relatar lucros, a Entidade retoma o reconhecimento da sua quota-parte nesses lucros somente após a sua parte nos lucros igualar a parte das perdas não reconhecidas.

Os ganhos não realizados em transações com subsidiárias, associadas ou empresas conjuntamente controladas são eliminados proporcionalmente ao interesse da Entidade nas mesmas, por contrapartida da correspondente rubrica do investimento. As perdas não realizadas são similarmente eliminadas, mas somente até ao ponto em que a perda não resulte de uma situação em que o ativo transferido esteja em imparidade.

As restantes participações são mensuradas ao custo, deduzido de eventuais perdas por imparidade.

### 3.2.3. INSTRUMENTOS FINANCEIROS

Os ativos e os passivos financeiros são reconhecidos no balanço quando a Entidade se torna parte das correspondentes disposições contratuais.



Os ativos e passivos financeiros encontram-se mensurados ao custo ou ao justo valor.

- a. O justo valor: estão os ativos e passivos financeiros não incluídos nas categorias do custo, sendo que as variações no respetivo justo valor são registadas em resultados como perdas por reduções de justo valor e ganhos por aumentos de justo valor.

Estão incluídos nesta categoria os seguintes ativos financeiros:

- Participações financeiras em entidades que não sejam subsidiárias, empresas conjuntamente controladas e associadas (exceto quando se tratam de empresas cujas ações não estão cotadas na bolsa, neste caso, não se podendo determinar com fiabilidade o justo valor, as mesmas são mensuradas ao custo deduzido de eventuais perdas por imparidade);
- Ativos e passivos financeiros detidos para negociação (são adquiridos ou incorridos essencialmente com a finalidade de venda ou liquidação no curto prazo ou pertencem a uma carteira de instrumentos financeiros e apresentem evidência de terem recentemente proporcionado lucros reais. Incluem-se por definição nesta rubrica os instrumentos financeiros derivados);
- Outros ativos ou passivos financeiros que por definição sejam considerados nesta rubrica.

Os ativos financeiros incluídos nas categorias do custo são sujeitos a testes de imparidade em cada data de relato. Tais ativos financeiros encontram-se em imparidade quando existe uma evidência objetiva de que, em resultado de um ou mais acontecimentos ocorridos após o seu reconhecimento inicial, os seus fluxos de caixa futuros estimados são afetados.

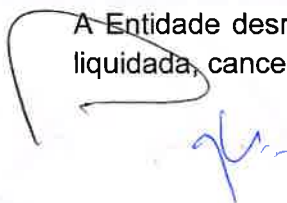
Para os ativos financeiros mensurados ao custo, a perda por imparidade a reconhecer corresponde à diferença entre a quantia escriturada do ativo e a melhor estimativa do justo valor do ativo na data de relato.

As perdas por imparidade são registadas em resultados como perdas por imparidade no período em que são determinadas.

Subsequentemente, se o montante da perda por imparidade diminui e tal diminuição pode ser objetivamente relacionada com um acontecimento que teve lugar após o reconhecimento da perda, esta deve ser revertida por resultados. A reversão deve ser efetuada até ao limite da quantia que estaria reconhecida caso a perda não tivesse sido inicialmente registada. A reversão de perdas por imparidade é reconhecida em resultados como reversões de perdas por imparidade, não sendo permitida a reversão de perdas por imparidade registada em investimentos em instrumentos de capital próprio (mensurados ao custo).

A Entidade desreconhece ativos financeiros apenas quando os direitos contratuais aos seus fluxos de caixa expiram por cobrança, ou quando transfere para outra entidade o controlo desses ativos financeiros e todos os riscos e benefícios significativos associados à posse dos mesmos.

A Entidade desreconhece passivos financeiros apenas quando a correspondente obrigação seja liquidada, cancelada ou expire.





### 3.2.4. RECONHECIMENTO DO RÉDITO

O rédito compreende o justo valor da contraprestação recebida ou a receber pela prestação de serviços decorrentes da atividade normal da Entidade. O rédito é reconhecido líquido do Imposto sobre o Valor Acrescentado (IVA), abatimentos e descontos.

A Entidade reconhece rédito quando este pode ser razoavelmente mensurável, seja provável que a Entidade obtenha benefícios económicos futuros, e os critérios específicos descritos a seguir se encontrem cumpridos.

Os rendimentos são reconhecidos na data da realização da prestação dos serviços, ou seja quando incorre nos gastos necessários para a execução dos mesmos.

Os juros recebidos são reconhecidos atendendo ao pressuposto do acréscimo, tendo em consideração o montante em dívida e a taxa efetiva durante o período até à maturidade.

### 3.2.5. BENEFÍCIOS DOS EMPREGADOS

Os benefícios dos emprego classificam-se em: i) benefícios de curto prazo; ii) benefícios de médio e longo prazo; iii) outros benefícios pós-emprego; e iv) benefícios de cessação.

#### a) Benefícios de curto-prazo

Os benefícios de curto prazo incluem salários, ordenados, contribuições para a Segurança Social, licença por doença, gratificações e benefícios não monetários (cuidados médicos, alojamento, automóveis e bens ou serviços gratuitos).

#### b) Benefícios de médio/longo prazo

Incluem-se nesta rubrica os benefícios relacionados com licença de longo serviço, jubileu ou outros benefícios de longo serviço, benefícios de invalidez de longo prazo, e se não foram liquidáveis dentro de 12 meses, gratificações e remunerações diferidas.

A Entidade reconhece o gasto ou o passivo relativo ao benefício à medida que os trabalhadores vão adquirindo o direito ao mesmo, sendo os mesmos mensurados pelo valor presente.

#### c) Outros benefícios

São ainda considerados benefícios pós-emprego as seguintes rubricas: pensões, outros benefícios de reforma, seguros de vida pós-emprego e cuidados médicos pós-emprego.

#### d) Benefícios de cessação

Resultam de benefícios pagos em consequência da decisão da Entidade cessar o emprego de um empregado antes da data normal de reforma, ou da decisão de um empregado de aceitar a saída voluntária em troca desses benefícios.



**3.3. APLICAÇÃO INICIAL DA DISPOSIÇÃO DE UMA NCP COM EFEITOS NO PERÍODO CORRENTE OU EM QUALQUER PERÍODO ANTERIOR, OU COM POSSÍVEIS EFEITOS EM PERÍODOS FUTUROS:**

Não se verificaram quaisquer efeitos resultantes da adoção inicial das NCP -PE.

**3.4. ALTERAÇÃO VOLUNTÁRIA EM POLÍTICAS CONTABILÍSTICAS COM EFEITOS NO PERÍODO CORRENTE OU EM QUALQUER PERÍODO ANTERIOR (SENDO IMPRATICÁVEL DETERMINAR A QUANTIA DE AJUSTAMENTO), OU COM POSSÍVEIS EFEITOS EM PERÍODOS FUTUROS**

Não se verificaram quaisquer efeitos resultantes de alteração voluntária em políticas contabilísticas.

**3.5. ALTERAÇÕES EM ESTIMATIVAS CONTABILÍSTICAS COM EFEITO NO PERÍODO CORRENTE OU QUE SE ESPERA QUE TENHAM EFEITO EM FUTUROS PERÍODOS**

Não se verificaram quaisquer alterações em estimativas contabilísticas.

**3.6. ERROS MATERIAIS DE PERÍODOS ANTERIORES**

Não se verificaram erros materiais em períodos anteriores.

**3.7. JUÍZOS DE VALOR**

Na preparação das demonstrações financeiras anexas foram efetuados juízos de valor e estimativas e utilizados diversos pressupostos que afetam as quantias relatadas de ativos e passivos, assim como as quantias relatadas de rendimentos e gastos do período.

**3.8. ACONTECIMENTOS SUBSEQUENTES E PRINCIPAIS PRESSUPOSTOS RELATIVOS AO FUTURO**

Os acontecimentos após a data do balanço que proporcionem informação adicional sobre condições que existiam à data do balanço, ou seja acontecimentos após a data do balanço que dão origem a ajustamentos, são refletidos nas demonstrações financeiras. Os eventos após a data do balanço que proporcionem informação sobre condições que ocorram após a data do balanço, ou seja acontecimentos após a data do balanço que não dão origem a ajustamentos, são divulgados nas demonstrações financeiras se forem considerados materialmente relevantes.





### 3.9. PRINCIPAIS FONTES

### 3.10. DE INCERTEZA DAS ESTIMATIVAS

As estimativas e os pressupostos subjacentes foram determinados com base no melhor conhecimento existente à data de aprovação das demonstrações financeiras dos eventos e transações em curso, assim como na experiência de eventos passados e/ou correntes. Contudo, poderão ocorrer situações em períodos subsequentes que, não sendo previsíveis à data de aprovação das demonstrações financeiras, não foram consideradas nessas estimativas. As alterações às estimativas que ocorram posteriormente à data das demonstrações financeiras serão corrigidas de forma prospectiva. Por este motivo e dado o grau de incerteza associado, os resultados reais das transações em questão poderão diferir das correspondentes estimativas.

## 4. FLUXOS DE CAIXA

### 4.1. COMENTÁRIO DO ÓRGÃO DE GESTÃO SOBRE A QUANTIA DOS SALDOS SIGNIFICATIVOS DE CAIXA E SEUS EQUIVALENTES QUE NÃO ESTÃO DISPONÍVEIS PARA USO

Não existem saldos de caixa e seus equivalentes que não estejam disponíveis para uso.

### 4.2. DESAGREGAÇÃO DOS VALORES INSCRITOS NA RUBRICA DE CAIXA E EM DEPÓSITOS BANCÁRIOS

Para efeitos da demonstração dos fluxos de caixa, a rubrica caixa e seus equivalentes inclui numerário, e depósitos bancários imediatamente mobilizáveis (de prazo inferior ou igual a três meses), líquidos de descobertos bancários e de outros financiamentos de curto prazo equivalentes. A caixa e seus equivalentes em 31/12/2021 e em 31/12/2020 detalha-se da seguinte forma:

	<u>2021</u>	<u>2020</u>
Caixa	62,73	61,62
Depósitos no Tesouro	817.552,22	754.241,74
	<u>817.614,95</u>	<u>754.303,36</u>

## 5. ATIVOS FIXOS TANGÍVEIS

Durante os períodos findos em 31/12/2021 e em 31/12/2020, os movimentos ocorridos na quantia escriturada dos ativos fixos tangíveis, bem como nas respetivas depreciações acumuladas, foram os seguintes:



	Ativo bruto						
	Saldo em 01-01-2020	Aumentos e revalorizações	Abates e alienações	Saldo em 31-12-2020	Aumentos e revalorizações	Abates e alienações	Saldo em 31-12-2021
Equipamento administrativo	34 285,44	-	-	34 285,44	9 760,65	-	44 046,09
Outros ativos fixos tangíveis	1 683,24	42 903,77	-	44 587,01	7 410,36	-	51 997,37
	<b>32.278,68</b>	<b>42.903,77</b>	<b>-</b>	<b>78.872,45</b>	<b>17.171,01</b>	<b>-</b>	<b>96.043,46</b>

	Depreciações acumuladas						
	Saldo em 01-01-2020	Aumentos	Abates e alienações	Saldo em 31-12-2020	Aumentos	Abates e alienações	Saldo em 31-12-2021
Equipamento administrativo	31 025,94	738,00	-	31 763,94	3 177,92	-	34 941,86
Outros ativos fixos tangíveis	968,83	1 869,68	-	2 838,51	4 802,41	-	7 640,92
	<b>31 994,77</b>	<b>2 607,68</b>	<b>-</b>	<b>34 602,45</b>	<b>7 980,33</b>	<b>-</b>	<b>42 582,78</b>

	Ativos fixos tangíveis						
	Saldo em 01-01-2020	Variações		Saldo em 31-12-2020	Variações		Saldo em 31-12-2021
		Ativo bruto	Depreciações acumuladas		Ativo bruto	Depreciações acumuladas	
Equipamento administrativo	-	34 285,44	(31 763,94)	2 521,50	44 046,09	(34 941,86)	9 104,23
Outros ativos fixos tangíveis	966,57	44 587,01	(2 838,51)	41 748,50	51 997,37	(7 640,92)	44 356,45
	<b>966,57</b>	<b>78 872,45</b>	<b>(34 602,45)</b>	<b>44 270,00</b>	<b>96 043,46</b>	<b>(42 582,78)</b>	<b>53 460,68</b>


## 6. ATIVOS FIXOS INTANGÍVEIS

Durante os períodos findos em 31/12/2021 e em 31/12/2020, os movimentos ocorridos na quantia escriturada dos ativos fixos intangíveis, bem como nas respetivas depreciações acumuladas, foram os seguintes:

	Ativo bruto						
	Saldo em 01-01-2020	Aumentos e revalorizações	Abates e alienações	Saldo em 31-12-2020	Aumentos e revalorizações	Abates e alienações	Saldo em 31-12-2021
Programas de computador	4 419,39	3 917,55	-	8 336,94	-	-	8 336,94
	<b>4.419,39</b>	<b>3.917,55</b>	<b>-</b>	<b>8.336,94</b>	<b>-</b>	<b>-</b>	<b>8.336,94</b>

	Depreciações acumuladas						
	Saldo em 01-01-2020	Aumentos	Abates e alienações	Saldo em 31-12-2020	Aumentos	Abates e alienações	Saldo em 31-12-2021
Programas de computador	623,35	2 561,09	-	3 184,44	2 778,71	-	5 963,15
	<b>623,35</b>	<b>2 561,09</b>	<b>-</b>	<b>3 184,44</b>	<b>2 778,71</b>	<b>-</b>	<b>5 963,15</b>

	Ativos fixos intangíveis						
	Saldo em 01-01-2020	Variações		Saldo em 31-12-2020	Variações		Saldo em 31-12-2021
		Ativo bruto	Depreciações acumuladas		Ativo bruto	Depreciações acumuladas	
Programas de computador	-	8 336,94	(3 184,44)	5 152,50	8 336,94	(5 963,15)	2 373,79
	<b>-</b>	<b>8 336,94</b>	<b>(3 184,44)</b>	<b>5 152,50</b>	<b>8 336,94</b>	<b>(5 963,15)</b>	<b>2 373,79</b>





## 7. INSTRUMENTOS FINANCEIROS

A Entidade desenvolve uma variedade de instrumentos financeiros, no âmbito da sua política de gestão, nomeadamente:

### 7.1. DEVEDORES E CREDORES POR TRANSFERÊNCIAS E SUBSÍDIOS

Apresentamos de seguida a decomposição da rúbrica devedores por transferências e subsídios em 31/12/2021:

	Quantia nominal	Imparidade	Valor líquido	Corrente	Não corrente
Devedores por transferências e subsídios					
POCI-02-0752-FEDER-015171 – FEDER	139 097,66	-	139 097,66	139 097,66	-
Projeto POCI-05-5762-FSE-000079 – FSE	13 228,13	-	13 228,13	13 228,13	-
Projeto POCI-02-0550-FEDER-044029	313 722,52	-	313 722,52	313 722,52	-
Município de Vila do Bispo	5 000,00	-	5 000,00	5 000,00	-
	<b>471 048,31</b>	-	<b>471 048,31</b>	<b>471 048,31</b>	-

Apresentamos de seguida a decomposição da rúbrica devedores por transferências e subsídios em 31/12/2020:

	Quantia nominal	Imparidade	Valor líquido	Corrente	Não corrente
Devedores por transferências e subsídios					
POCI-02-0752-FEDER-015171 – FEDER	139.097,66	-	139.097,66	139.097,66	-
Projeto POCI-05-5762-FSE-000079 – FSE	13.228,13	-	13.228,13	13.228,13	-
Projeto POCI-02-0550-FEDER-044029	448.550,10	-	448.550,10	448.550,10	-
	<b>600.875,89</b>	-	<b>600.875,89</b>	<b>600.875,89</b>	-

Apresentamos de seguida a decomposição da rúbrica credores por transferências e subsídios em 31/12/2021:

	Quantia nominal	Imparidade	Valor líquido	Corrente	Não corrente
Credores por transferências e subsídios					
Protocolos de Apoio Desportivo	19.250,00	-	19.250,00	19.250,00	-
Protocolos Colaboração SCML	3.500,00	-	3.500,00	3.500,00	-
	<b>22.750,00</b>	-	<b>22.750,00</b>	<b>22.750,00</b>	-

Apresentamos de seguida a decomposição da rúbrica credores por transferências e subsídios em 31/12/2020:

	Quantia nominal	Imparidade	Valor líquido	Corrente	Não corrente
Credores por transferências e subsídios					
Protocolos de Apoio Desportivo	6.500,00	-	6.500,00	6.500,00	-
Protocolos Colaboração SCML	6.000,00	-	6.000,00	6.000,00	-
	<b>12.500,00</b>	-	<b>12.500,00</b>	<b>12.500,00</b>	-





## 7.2. ESTADO E OUTROS ENTES PÚBLICOS

Apresentamos de seguida a decomposição da rubrica Estado e outros entes públicos em 31/12/2021 e 31/12/2020:

	<u>2021</u>	<u>2020</u>
<b>Saldos credores</b>		
IRS - Retenção imposto s/ rend.	(2 319,27)	(4 246,27)
Caixa Geral de Aposentações	(200,67)	(1 507,03)
ADSE	-	(111,09)
Contribuição p/ Seg. Social	(1 863,48)	(1 863,39)
	<u><b>(4 383,42)</b></u>	<u><b>(7 727,78)</b></u>

## 7.3. ACIONISTAS, SÓCIOS E ASSOCIADOS

Apresentamos de seguida a decomposição da rubrica de Associados em 31/12/2021:

	<u>Quantia nominal</u>	<u>Imparidade</u>	<u>Valor líquido</u>	<u>Corrente</u>	<u>Não corrente</u>
<b>ATIVO</b>					
<b>Património Inicial</b>					
Confederação Desporto Portugal	77 499,67		77 499,67	77 499,67	
<b>Total património inicial</b>	<u><b>77 499,67</b></u>	<u>-</u>	<u><b>77 499,67</b></u>	<u><b>77 499,67</b></u>	<u>-</u>
<b>Dotações Anuais</b>					
RTP	-		-	-	
Santa Casa da Misericórdia de Lisboa	10 000,00		10 000,00	10 000,00	
Câmara Municipal de Setúbal	10 000,00		10 000,00	10 000,00	
Montepio Geral	10 000,00		10 000,00	10 000,00	
Cosmos - Viagens e Turismo, S.A.	20 000,00		20 000,00	20 000,00	
<b>Total Dotações Anuais</b>	<u><b>50 000,00</b></u>	<u>-</u>	<u><b>50 000,00</b></u>	<u><b>50 000,00</b></u>	<u>-</u>
<b>Total do ativo</b>	<u><b>127 499,67</b></u>	<u>-</u>	<u><b>127 499,67</b></u>	<u><b>127 499,67</b></u>	<u>-</u>



Apresentamos de seguida a decomposição da rubrica Associados em 31/12/2020:

	Quantia nominal	Imparidade	Valor líquido	Corrente	Não corrente
<b>ATIVO</b>					
<b>Património Inicial</b>					
Confederação Desporto Portugal	84.999,67		84.999,67	84.999,67	
<b>Total património inicial</b>	<b>84.999,67</b>	-	<b>84.999,67</b>	<b>84.999,67</b>	-
<b>Dotações Anuais</b>					
IPDJ	-		-	-	
RTP	10.000,00		10.000,00	10.000,00	
Santa Casa da Misericórdia de Lisboa	10.000,00		10.000,00	10.000,00	
Montepio Geral	10.000,00		10.000,00	10.000,00	
Cosmos - Viagens e Turismo, S.A.	10.000,00		10.000,00	10.000,00	
<b>Total Dotações Anuais</b>	<b>40.000,00</b>	-	<b>40.000,00</b>	<b>40.000,00</b>	-
<b>Total do ativo</b>	<b>124.999,67</b>	-	<b>124.999,67</b>	<b>124.999,67</b>	-
<b>Total</b>	<b>124.999,67</b>		<b>124.999,67</b>	<b>124.999,67</b>	

**7.4. FORNECEDORES**

Apresentamos de seguida a decomposição dos fornecedores em 31/12/2021 e 31/12/2020:

	2021			2020		
	Corrente	Não corrente	Total	Corrente	Não corrente	Total
Fornecedores	3.586,96	-	3.586,96	3.063,59	-	3.063,59
	<b>3.586,96</b>	-	<b>3.586,96</b>	<b>3.063,59</b>	-	<b>3.063,59</b>

**7.5. OUTRAS CONTAS A RECEBER E A PAGAR**

Apresentamos de seguida a decomposição das outras contas a receber em 31/12/2021 e 31/12/2020:

	2021			2020		
	Corrente	Não corrente	Total	Corrente	Não corrente	Total
Fornecedores	10 554,39	-	10 554,39	10 040,38	-	10 040,38
Devedores por acréscimos de rendimentos						
Projeto POCH02-0550-FEDER-044029	2 991,54	-	2 991,54	7 575,54	-	7 575,54
	<b>13 545,93</b>	-	<b>13 545,93</b>	<b>17 615,92</b>	-	<b>17 615,92</b>



Apresentamos de seguida a decomposição das outras contas a pagar em 31/12/2021 e 31/12/2020:

	2021			2020		
	Corrente	Não corrente	Total	Corrente	Não corrente	Total
Pessoal	274,57	-	274,57	410,69	-	410,69
Credores por acréscimos de gastos						
Remunerações a pagar ao pessoal	19.619,27	-	19.619,27	19.353,72	-	19.353,72
Outros	60,19	-	60,19	-	-	-
	<b>19.954,03</b>	-	<b>19.954,03</b>	<b>19.764,41</b>	-	<b>19.764,41</b>

## 7.6. DIFERIMENTOS

Apresentamos de seguida a decomposição dos diferimentos ativos em 31/12/2021 e 31/12/2020:

	2021	2020
Gastos a reconhecer		
Rendas	3 737,38	3 737,38
Subsídios a entregar	-	500,00
Seguros	529,00	541,73
Outros	6 109,41	-
	<b>10 375,79</b>	<b>4 779,11</b>

Apresentamos de seguida a decomposição dos diferimentos passivos em 31/12/2021 e 31/12/2020:

	2021	2020
Rendimentos a reconhecer		
Subsídios	-	500,00
Projeto Elite IN	-	-
Projeto POCL-05-5762-FSE-000079 – FSE	13 228,13	13 228,13
	<b>13 228,13</b>	<b>13 728,13</b>

## 7.7. PATRIMÓNIO LÍQUIDO

Apresentamos de seguida a decomposição dos Fundos Patrimoniais em 31/12/2021 e 31/12/2020:

	2021	2020
Fundos	3 656 043,66	3 656 043,66
Resultados transitados	(2 609 925,60)	(2 690 302,33)
Outras variações do património líquido	381 005,04	448 550,10
<b>Subtotal</b>	<b>1 427 123,10</b>	<b>1 414 291,43</b>
Resultado líquido do período	3 907,09	80 376,73
<b>Total</b>	<b>1 431 030,19</b>	<b>1 494 668,16</b>



A variação na rubrica de Resultados Transitados respeita à aplicação do resultado líquido de 2020, conforme deliberação da Assembleia Geral. O valor de €448.550,10 na rubrica outras variações no capital próprio respeita à comparticipação da FEDER/FSE, no âmbito da candidatura n.º 044029, apresentada ao Aviso 02-SAMA2021-2018 e Decisão AAC n.º 02SAMA2018.

## 7.8. FINANCIAMENTOS OBTIDOS

Apresentamos de seguida a decomposição dos financiamentos obtidos em 31/12/2021 e 31/12/2020:

	2021			2020		
	Corrente	Não corrente	Total	Corrente	Não corrente	Total
Cartão Unicre	986,39	-	986,39	544,38	-	544,38
	<b>986,39</b>	<b>-</b>	<b>986,39</b>	<b>544,38</b>	<b>-</b>	<b>544,38</b>

## 8. TRANSFERÊNCIAS CORRENTES E SUBSÍDIOS À EXPLORAÇÃO OBTIDOS

O rédito reconhecido pela Entidade em 31/12/2021 e em 31/12/2020 é detalhado conforme se segue:

	2021		2020	
	Valor nominal	Valor reconhecido	Valor nominal	Valor reconhecido
Subsídios				
Contratos Programa IPDJ	479 614,00	479 614,00	626 259,00	626 259,00
SCML	85 000,00	85 000,00	72 250,00	72 250,00
Outras Entidades	109 040,91	109 040,91	35 226,29	35 226,29
Outros Projetos	-	-	-	-
Dotações Anuais	140 000,00	140 000,00	140 000,00	140 000,00
	<b>813 654,91</b>	<b>813 654,91</b>	<b>873 735,29</b>	<b>873 735,29</b>

**9. FORNECIMENTOS E SERVIÇOS EXTERNOS**


Os registos em fornecimentos e serviços externos ocorreram conforme segue:

	<u>2021</u>	<u>2020</u>
Estudos, pareceres e consultoria	37 794,56	41 463,27
Serviços bancários	33,61	244,65
Publicidade e propaganda	2 192,17	6 432,02
Honorários	6 730,00	9 425,00
Conservação e reparação	1 173,85	598,99
Ferramentas e utensílios desgaste rápido	63 004,19	19 757,82
Material de escritório	3 032,54	6 334,76
Livros de documentação técnica	3,90	-
Artigos de oferta	2 274,20	-
Electricidade	1 069,61	445,37
Combustíveis	4 918,09	3 631,34
Água	418,42	563,15
Deslocações e estadas	4 454,95	5 095,83
Rendas e alugueres	33 009,59	23 343,21
Comunicação	2 918,18	4 577,18
Seguros	458,15	218,68
Contencioso e notariado	2 065,00	1 832,96
Despesas de representação	1 333,13	854,51
Limpeza, higiene e conforto	1 898,41	1 284,70
Outros serviços	9,10	111,15
	<u>168 791,65</u>	<u>126 214,59</u>

**10. GASTOS COM O PESSOAL E BENEFÍCIOS DOS EMPREGADOS**

O número médio de pessoas ao serviço da Empresa em 31/12/2021 foi de 3 pessoas.

	<u>2021</u>	<u>2020</u>
Remunerações dos órgãos sociais	65 887,13	70 308,00
Remunerações do pessoal	70 847,94	61 127,07
Encargos sobre remunerações	29 587,49	28 547,46
Seguros de acidentes no trabalho e doenças profissionais	1 612,75	1 634,50
Outros gastos com o pessoal	2 070,10	944,17
	<u>170 005,41</u>	<u>162 561,20</u>



## 11. TRANSFERÊNCIAS E SUBSÍDIOS CONCEDIDOS

Os valores registados em transferências e subsídios concedidos foram entregues às seguintes entidades:

<i>Transferências correntes concedidas</i>	<i>Valor do Apoio</i>
	<b>460 700,00</b>
<b>Protocolos FD/SCML</b>	<b>6 500,00</b>
Protocolo n.º 01/FD/SCML/2020	6 000,00
Protocolo n.º 03/FD/SCML/2020	500,00
<b>Subsídios 2021</b>	<b>454 200,00</b>
<b>Protocolos de desenvolvimento desportivo</b>	<b>95 200,00</b>
Protocolo n.º 01/FD/2021 - Projeto Desportivo e Social de Joana Schenker 2020	15 000,00
Protocolo n.º 02/FD/2021 - Projeto Desportivo e Social de Joana Schenker 2021	6 000,00
Protocolo n.º 03/FD/2021 - Projeto Desportivo e Social de Joana Schenker 2021	5 000,00
Protocolo n.º 04/FD/2021 - Projeto – Seleções de Formação da F. P. de Rugby 2021	6 000,00
Protocolo n.º 05/FD/2021 - Football for All Leadership Programme - Integrated Dreams	2 000,00
Protocolo n.º 06/FD/2021 - Project "Free Falling" – Patinagem de Show e Precisão, AFC	1 500,00
Protocolo n.º 07/FD/2021 - Projeto de Investigação e Ciência Subaquática 2021 - FPAS	8 500,00
Protocolo n.º 08/FD/2021 - Meia Maratona do Porto 2021 - RunPorto	8 500,00
Protocolo n.º 09/FD/2021 - Portugal Rugby Youth Fest 2021 – Move Sports	2 500,00
Protocolo n.º 10/FD/2021 - Projeto "100Rede" - 11.ª Edição do Projeto UNIRAID 2022	500,00
Protocolo n.º 11/FD/2021 - Projeto "FitTalks 2021", Ass. Est. ICBAS - UP	200,00
Protocolo n.º 12/FD/2021 - Projeto Desportivo e Social de Joana Schenker 2022	15 000,00
Protocolo n.º 13/FD/2021 - Projeto Desportivo de Marta Paço 2021 – Surf CV	2 500,00
Protocolo n.º 14/FD/2021 - Projeto Tecnológico Modernização Administrativa – TieSports	8 500,00
Protocolo n.º 15/FD/2021 - Projeto Desportivo de Yolanda Hopkins 2022	6 000,00
Protocolo n.º 16/FD/2021 - Projeto Desportivo e Social de Joana Schenker 2022	6 000,00
Protocolo n.º 17/FD/2021 - Campeonato do Mundo de Ginástica Acrobática Junior Elite, ACM	1 500,00
<b>Protocolos FD/CAR/A1/2021</b>	<b>275 000,00</b>
Protocolo 01/FD/CAR/A1/2021 - CAR Viana do Castelo	21 500,00
Protocolo 02/FD/CAR/A1/2021 - CAR Maia	31 000,00
Protocolo 03/FD/CAR/A1/2021 - CAR Vila Nova de Gaia	24 000,00
Protocolo 04/FD/CAR/A1/2021 - CAR São Jacinto / Aveiro	14 000,00
Protocolo 05/FD/CAR/A1/2021 - CAR Anadia	27 000,00
Protocolo 06/FD/CAR/A1/2021 - CAR Montemor-o-Velho	27 000,00
Protocolo 07/FD/CAR/A1/2021 - CAR Nazaré	22 000,00
Protocolo 08/FD/CAR/A1/2021 - CAR Caldas da Rainha	20 000,00
Protocolo 09/FD/CAR/A1/2021 - CAR Peniche	17 500,00
Protocolo 10/FD/CAR/A1/2021 - CAR Rio Maior	25 000,00
Protocolo 11/FD/CAR/A1/2021 - CAR Vila Real de Sto. António	30 000,00
Protocolo 12/FD/CAR/A1/2021 - CAR Golegã	16 000,00
<b>Protocolo FD/JSC/2021</b>	<b>84 000,00</b>
Protocolo n.º 01/FD/SCML/2021	10 000,00

Protocolo n.º 02/FD/SCML/2021	10 000,00
Protocolo n.º 03/FD/SCML/2021	10 000,00
Protocolo n.º 04/FD/SCML/2021	10 000,00
Protocolo n.º 05/FD/SCML/2021	10 000,00
Protocolo n.º 06/FD/JSC/2021	2 500,00
Protocolo n.º 07/FD/SCML/2021	15 000,00
Protocolo n.º 08/FD/SCML/2021	2 500,00
Protocolo n.º 10/FD/SCML/2021	2 500,00
Protocolo n.º 11/FD/SCML/2021	2 500,00
Protocolo n.º 12/FD/SCML/2021	2 500,00
Protocolo n.º 13/FD/SCML/2021	1 500,00
Protocolo n.º 14/FD/SCML/2021	5 000,00

**12. OUTROS RENDIMENTOS E GANHOS**

Os registos em outros rendimentos e ganhos ocorreram conforme segue:

	<u>2021</u>	<u>2020</u>
Outros rendimentos	1 702,34	1 202,94
	<u>1 702,34</u>	<u>1 202,94</u>

**13. OUTROS GASTOS E PERDAS**

Os registos em outros gastos e perdas ocorreram conforme segue:

	<u>2021</u>	<u>2020</u>
Impostos	515,51	1 740,18
Quotizações	600,00	600,00
Correcções relativas a períodos anteriores		
Faturas anos anteriores	48,55	322,94
Multas e penalidades	30,00	138,68
Outros	-	65,14
	<u>1 194,06</u>	<u>2 866,94</u>

## 14. DEPRECIACÕES

Os registos em depreciações ocorreram conforme segue:

	<u>2021</u>	<u>2020</u>
<b>Ativos fixos tangíveis</b>		
Equipamento administrativo	3 177,92	738,00
Outros ativos fixos tangíveis	4 802,41	1 869,68
	<u>7 980,33</u>	<u>2 607,68</u>
<b>Ativo intangíveis</b>		
Outros ativos intangíveis:		
Programas de computador	2 778,71	2 561,09
	<u>2 778,71</u>	<u>2 561,09</u>
	<u>10 759,04</u>	<u>5 168,77</u>

## 15. ACONTECIMENTOS APÓS A DATA DO BALANÇO

O atual contexto internacional, quer ao nível da pandemia, quer sobretudo da situação de conflito armado no leste europeu, não nos permite ainda aferir quais os impactos, e respetiva dimensão, que se vão sentir na economia, quer a nível mundial quer nacional, e consequentemente na Fundação do Desporto, embora sejam já sentidos alguns efeitos ao nível do agravamento dos custos da energia e dos combustíveis, bem como de algumas matérias-primas, bem como de outros bens e serviços. Contudo, e apesar do grau de incerteza existente, o Conselho de Administração entende que não está colocada em causa a continuidade da atividade da Fundação.

## 16. CONSTITUIÇÃO DOS ÓRGÃOS SOCIAIS

A Fundação do Desporto tem os seguintes órgãos sociais e de administração: Conselho de Fundadores e Curadores, Conselho de Administração, Comissão Executiva, Fiscal Único/ROC, Comissão de Vencimentos, Direção Executiva, Estrutura Administrativa (Secretária da Direção) e Área Técnica.

### 16.1. CONSELHO DE FUNDADORES E CURADORES

#### PRESIDENTE

- Eng.º António da Silva Tiago, em representação da Câmara Municipal da Maia (Presidente da Câmara), NIPC 505387131, Praça Doutor José Vieira de Carvalho, 4470-202 Maia.





**VICE-PRESIDENTES**

- Dr. Paulo Jorge Patrão Miraldo, em representação da EDP – Energias de Portugal, S.A. (Conselho de Administração da EDP Internacional, S.A.), NIPC 500697256, Avenida 24 de julho, 12, 1249-300 Lisboa, Portugal.
- Dra. Anabela Sousa Vaz dos Reis, em representação da Confederação do Desporto de Portugal – CDP (Vice-Presidente), NIPC 503042579, Rua Eduardo Augusto Pedroso, 11 – A, 1495-047 Algés.

**16.2. CONSELHO DE ADMINISTRAÇÃO**

**PRESIDENTE**

- Dr. Paulo José Frischknecht, Presidente do Conselho de Administração da Fundação do Desporto, nomeado por Despacho Conjunto do Primeiro-Ministro e do Ministro com a tutela do Desporto.

**VICE-PRESIDENTES**

- Dr. Nuno Francisco Ribeiro Pinto de Magalhães, em representação da Sociedade Central de Cervejas e Bebidas, S.A. (Provedor e Diretor das Relações Institucionais), NIPC 511147236, Estrada Alfarrobeira, Apart. 15, 2626-851 Vialonga
- Dr. Edmundo Martinho, em representação da Santa Casa da Misericórdia de Lisboa, NIPC 500745471, Largo Trindade Coelho, 1200-470 Lisboa.

**16.3. COMISSÃO EXECUTIVA**

**PRESIDENTE**

- Dr. Paulo José Frischknecht, Presidente do Conselho de Administração da Fundação do Desporto, nomeado por Despacho Conjunto do Primeiro-Ministro e do Ministro com a tutela do Desporto.


**VOGAIS**

- Dr. Nuno Francisco Ribeiro Pinto de Magalhães, em representação da Sociedade Central de Cervejas e Bebidas, S.A. (Provedor e Diretor das Relações Institucionais), NIPC 511147236, Estrada Alfarrobeira, Apart. 15, 2626-851 Vialonga.
- Dr. Edmundo Martinho, em representação da Santa Casa da Misericórdia de Lisboa, NIPC 500745471, Largo Trindade Coelho, 1200-470 Lisboa.

**16.4. FISCAL ÚNICO**

**EFETIVO**

- Dr. Vitor Manuel Batista de Almeida em representação da Vitor Almeida & Associados, SROC, LDA., inscrita na Ordem dos Revisores Oficiais de Contas sob o n.º 191 e na lista de auditores da Comissão do Mercado de Valores Mobiliários sob o n.º 20161491, com sede em Lisboa, na Rua Augusto Macedo,



## Fundação do Desporto

Demonstrações Financeiras em 31 de dezembro de 2021  
(Montantes expressos em Euros)

n.º 10 C, Escritório 3, contribuinte fiscal n.º 507 047 249, representada por Vítor Manuel Batista de Almeida, inscrito na Ordem dos Revisores Oficiais de Contas e na lista de auditores da Comissão do Mercado de Valores Mobiliários, com domicílio profissional na Rua Augusto Macedo, n.º 10 C – Escritório 3, em Lisboa.

### SUPLENTE

– João Santos Silva Baptista de Almeida, inscrito na Ordem dos Revisores Oficiais de Contas e na lista de auditores da Comissão do Mercado de Valores Mobiliários, com domicílio profissional na Rua Augusto Macedo, n.º 10 C – Escritório 3, em Lisboa.

### 16.5. GESTÃO E ADMINISTRAÇÃO

#### DIRECTOR EXECUTIVO

- Paulo José Carvalho Marcolino, Fundação do Desporto, NIPC 503596744, Sede – Complexo Desportivo de Rio Maior, Apartado 2, EC Rio Maior, 2040 – 998 Rio Maior.

### 16.6. ESTRUTURA ADMINISTRATIVA

#### SECRETÁRIA DA DIREÇÃO

- Ana Margarida Ferreira Caetano, Fundação do Desporto, Delegação de Lisboa, Rua Cidade de Bolama, n.º 10 – 7.º A, 1800-079 Lisboa.

### 17. DIVULGAÇÕES EXIGIDAS POR DIPLOMAS LEGAIS

A Fundação do Desporto não tem dívidas ao Estado nem à Segurança social. Os honorários do Fiscal Único da Fundação do Desporto ascendem a €6.150.

O CONTABILISTA CERTIFICADO

ÓRGÃO DE GESTÃO